



## 施設の案内

名称 社会福祉法人 楠福祉会

### くすのき保育園

住所 〒861-4237 熊本市南区城南町六田 475-2

TEL0964-28-6163 fax0964-28-6240

創立 昭和 54 年 4 月 1 日

定員 2号認定 75名 3号認定 55名

職員構成 園長 1名 副園長 1名 給食3名

保育士 20名 看護師 1名 用務員 1名 事務員 1名

クラス名 ふじ組(5才) ゆり組(4才)

うめ組(3才) さくら組(2才)

もも組(1才) すみれ組(0才)



## 保育目標

(保育方針)くすのきのように やさしく つよく

(支え合い思いあう優しさと強さ)

たくましく(困難を乗り越える力をつける)

伸びていってほしい

(目標) ❖ 自己肯定感を持ち、自分の居場所を持つ子ども

❖ 思い合う心やいたわりのある子ども

❖ 知りたい 見たい やってみたい願いに 取り組み達成できる子ども

また、《命の大切さを知り感謝の気持ちをもつ》ように  
ひとりひとりを認め、ほめ、伸ばしていきたいと思っています

## 年間行事予定表

4月	4日(午前) <u>新入児入園式</u> (午後) <u>在園児進級式・総会・クラス懇談会</u>
5月	健康診断 <u>30日親子見知り遠足(うめ・ゆり・ふじ)</u>
6月	歯科指導 歯科検診 田植え体験(ふじ) 芋苗植え(ゆり・ふじ)
7月	プール開き セタ会 <u>17日夕涼み会(ふじ)</u>
8月	
9月	3日敬老会
10月	<u>10日運動会</u> 健康診断 稲刈り体験(ふじ) <u>24日秋祭り</u>
11月	芋ほり 勤労感謝の慰問
12月	<u>12日スポーツの日(ゆり・ふじ)</u> 餅つき体験(ふじ) クリスマス会
1月	どんどや
2月	節分 <u>10日発表会</u> 卒園記念撮影(ふじ)
3月	ひな祭り会 お別れ会 <u>27日卒園式(ゆり・ふじ)</u>

あくまでも予定です。変更の場合あり※下線ありが保護者参加の行事です。

※ 毎週月曜日清潔検査を行います。特につめは危険防止のためいつも確認して切ってください。園に爪切りを用意していますのでご利用ください。

※ 誕生会、身体測定、避難訓練は毎月行います。

※ クラス役員で交代制の交通指導が年6回ほどあります。



※ 各月の行事等のお知らせは 園だよりや玄関横掲示板にてご確認ください。

※ 毎週金曜日に布団・パジャマ・着替え袋をお返しします。乾燥洗濯をお願い致します。

★ 保育園は集団生活の場です。伝染性の病気が疑われるときは 早目に受診し 感染が拡がらないようにご協力ください。

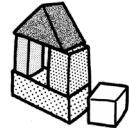


## ※ 保育園の一日 ※

3才未満児(すみれももさくら)	時間	3才以上児(うめ ゆり ふじ)
開所(室内合同保育)	7:00	開所(室内合同保育)
順次登園・健康観察	8:30	順次登園・健康観察
お家の人と所持品の整理		お家の人と所持品の整理
自由あそび		自由あそび
朝のおやつ		
個人差にあわせた排せつ		
おむつ交換		
お集まり 体操		
保育士と一緒に遊ぼう		
昼食 	11:30	お集まり 体操 マラソン (月・金) クラス別活動
午睡準備	12:00	昼食準備・昼食
午睡	13:00	片づけ、歯磨き、着替え
		午睡準備
		午睡(休息)
着替え・おやつ	15:00	おやつ
降園準備・健康観察	16:00	帰りの会・クラス活動
順次降園		降園準備・順次降園
(室内遊び)		(自由あそび)
延長保育(室内合同保育)	18:00	延長保育(室内合同保育)
保育終了	19:00	保育終了

※ 活動内容によって変わることがあります

## ※ 入園のきまりとお願い



### 1. 保育時間

平日保育…午前 7:00～午後 6 時 00 分まで

(短時間認定 午前 9:00 から午後 5 時まで)

但し、保護者の労働の状態、通勤の事情などを考慮し

午前 7:00～午後 7:00 まで開園いたします。(延長保育利用の場合)

尚、延長保育(18:00～19:00)には利用料が必要です。

延長保育を利用される時は連絡をお願いします。

### 土曜保育

時間…午前 7:00～午後 6 時 00 分まで

土曜日の延長保育はありません。

・土曜日に保育を希望される方は布団・着替え等を当日持参ください。

・土曜保育利用者は追加の副食費を徴収いたします。

❖ 子どもの集団生活の疲れを家族の触れあう時間の中でしっかりとるためにも、家庭でゆっくり過ごしましょう。

❖ お仕事が平日休みの時は、その日にぜひ子どもさんと過ごし、リラックスできる環境のもと成長をしっかり見守ってあげてください。

### 2. 通園

❖ 登園…**9 時 15 分迄**に登園してください。

朝食は必ず食べさせて下さい。1日の活力です。

又、用便はすませて登園する習慣をつけましょう。

❖ 欠席・遅刻の連絡は給食の都合上 **9 時 20 分まで**にお知らせください。

❖ 降園…仕事終了次第お迎えにきてください。

※必ず、保護者または責任の持てる方が送り迎えして下さい。

保護者以外の方がお迎えの時は事前に園へ連絡をお願いします。



## ※延長保育について

午後 18:00～19:00 は延長保育となります。

- ・ 延長利用料は 30 分 100 円です。

月末集計で 5 日頃集金袋配布 10 日まで集金のご協力をお願いします。

短時間保育の方は 9 時以前、17 時以降 30 分 100 円になります。

尚、お迎えの時間は登園システムの記入で確認させていただきますのでご協力よろしくお願いします。

尚、終了時間(午後 7 時)を超える時は、再度延長料金を徴収しますのでご了承ください。

## 3. 給食

- ・ すみれ もも さくら組(未満児)は完全給食です。

おやつは午前 9 時 30 分と 3 時にあります。

0 歳児には月齢に応じた離乳食とミルクを準備します。

お箸やスプーンなども園で準備します。

- ・ うめ ゆり ふじ組(以上児)は副食と 3 時のおやつです。

主食(ごはん)と箸を持参下さい。

❖ 年間を通し保温機に入れますので、新しく購入される方はステンレスまたはアルミのお弁当箱の方が便利です。お弁当落下防止のため止めゴムも準備してください。(誕生会及び土曜日は主食がいりません)

☆ 土曜日も箸は必要です。

- ・ 3 歳以上児は副食費を徴収します。副食費徴収については個別にお知らせします。又、土曜保育利用者についても、追加の副食費が必要ですのでご理解ください。

- ・ アレルギー除去食は医師の診断書を提出された方のみです。診断書のない方には除去食はだしませんのでご了承ください。

**ご心配な方は必ず 医師の診断を受けて下さい。**



#### 4. 服装

- ・園規定の園児服・体操服上下です。私服は使用しません。
- ・園児服には毎日名札の使用をお願いします。
- ・登降園時の帽子は使用しません。(園指定のベレー帽・麦藁帽のみ可)
- ・外遊びでは赤白帽子を着用します。
- ・ボタンのちぎれ、パンツ、ズボンのゴムのゆるみなどすぐに直して下さい。
- ・履物は、運動靴を必ず使用し足に合ったサイズをご用意下さい。



#### 5. 病気



- ・園での発熱その他急病の場合は、応急処置をとり連絡の上帰宅させます。確実な緊急連絡先をお知らせください。

- ・保育園は集団生活の場です。伝染病を未然に防ぐために次ページの禁止基準を定めますのでお守り下さい。罹患された場合は通園に際し登園許可証(登園届・意見書)(当園様式)の提出が必要です。



※登園のホームページに詳しく掲載されています。許可証についてもダウンロードしてご利用されるか、事務所のほうへお問い合わせください。

※ **保育園では原則として薬の服用は致しません。**

(やむを得ず薬を服用の場合は与薬依頼書を添えてお申し出下さい。)

- ※ 園内で伝染性の病気が発生した場合は クラスごとまたは、園の連絡ボードにてお知らせしますのでその際は各自健康状態の観察をよろしくお願い致します。保育園は集団生活の場です。症状のある方は早目に受診・治療をお願いします。

医師が記入した意見書を求める感染症

感染症名	感染しやすい期間	登園のめやす
麻疹（はしか）	発症 1 日前から発しん出現後の 4 日後まで	解熱後 3 日を経過してから
インフルエンザ	症状が有る期間（発症前 24 時間から発病後 3 日程度までが最も感染力が強い	発症した後 5 日を経過し、かつ解熱した後 2 日を経過するまで（幼児（乳幼児）にあっては、3 日を経過するまで）
風しん	風しん 発しん出現の前 7 日から後 7 日	発しんが消失してから
水痘（水ぼうそう）	発しん出現 1～2 日前から痂皮形成まで	すべての発しんが痂皮化してから
流行性耳下腺炎（おたふくかぜ）	発症 3 日前から耳下腺腫脹後 4 日	耳下腺、顎下腺、舌下腺の腫脹が発現してから 5 日を経過するまで、かつ全身状態が良好になるまで
百日咳	抗菌薬を服用しない場合、咳出現後 3 週間を経過するまで	特有の咳が消失するまで又は 5 日間の適正な抗菌性物質製剤による治療を終了するまで
咽頭結膜熱（プール熱）	発熱、充血等症状が出現した数日間	主な症状が消え 2 日経過してから

医師の診断を受け、保護者が記入する登園届を求める感染症

病名	感染しやすい期間	登園のめやす
溶連菌感染症	適切な抗菌薬治療を開始する前と開始後 1 日間	抗菌薬内服後 24～48 時間経過していること、発熱が治まっている①こと。発疹がある場

		合は消失してから
マイコプラズマ肺炎	適切な抗菌薬治療を開始する前と開始後数日間	発熱や激しい咳が治まっている②こと
手足口病	手足や口腔内に水疱・潰瘍が発症した数日間	発熱や口腔内の水疱・潰瘍の影響がなく、普段の食事がとれること
ウイルス性胃腸炎 (ノロ、ロタ、アデノウイルス等)	症状のある間と、症状消失後1週間(量は減少していくが数週間ウイルスを排泄している)ので注意が必要)	嘔吐③、下痢④等の症状が治まり、普段の食事がとれること
ヘルパンギーナ	急性期の数日間(便の中に1か月程度ウイルスを排泄している)ので注意が必要)	発熱や口腔内の水疱・潰瘍の影響がなく、普段の食事がとれること
RSウイルス感染症	呼吸器症状のある間	呼吸器症状が消失し⑤、全身状態が良いこと

- ① 発熱がないとは、登園前 24 時間 38 度を超える発熱がない、登園当日は体温は 37.5℃以下で、活気があり、機嫌もよいこと。
- ② 咳が治まっているとは、連続した咳がない、喘鳴（ぜーぜー・ひゅーひゅー）やつらそうな呼吸もないこと。
- ③ 嘔吐が治まっているとは、登園前 24 時間嘔吐がない。また登園当日食事がとれ、顔色が良いこと。
- ④ 下痢が治まっているとは、登園前 24 時間水様下痢がなく、軟便が 1 日 1～2 回程度である、または腹痛がないこと。
- ⑤ 呼吸症状が消失しているとは、連続した咳がない、喘鳴やつらそうな呼吸もないこと。



## 6. 持ち物 (クラスごとに違いがありますので細かくは次のページでご確認ください)

- ・午睡用パジャマを薄手の巾着袋に入れて持ってきてください。
- ・着替えが必要な時がありますので、**着替え一式(私服可)**と汚れたものを入れるビニール袋を手提げ式の着替え袋(布製・巾着型)に入れて持たせて下さい。園で保管します。(金曜日に入れ替えやお洗濯で持ち帰ります。)
- ・0.1.2.3 歳児はひも付きの手拭きタオルを毎日 1 枚持ってきます。
- ・4.5 歳児は手拭きハンカチ ちり紙をポケットに入れて毎日持ってきます。(携帯ポケット使用可)

※3 歳児以下はうまく使えませんので持たせないでください。

- ・園からのお便りを出席ノートに挟みますので、紙結び用のゴムなど丈夫なゴムを真ん中に挟んでください。自分のノートがわかりやすいよう目印(ボタン等)をつけられるのをお勧めします。
- ・年間を通して水筒を持ってきます。コップ付きの水筒をご準備ください。
- ・**全ての持ち物の目につくところに、ひらがなで大きく名前を記入します。**
- ・菓子 おもちゃ等は園に持たせないでください。家庭で使用しなくなった玩具の譲受もご遠慮ください。



## 7. その他

- ・新入園児は入園後 1 週間は半日程度の慣らし保育を予定しております。

その後は個々にあわせての時間となりますのでよろしくご協力下さい。

- ・諸連絡のプリント配布や、個別にお知らせを記入することがあります。

**カバンの中と出席ノート(連絡ノート)は毎日ご確認ください。**

- ・毎週金曜日に、午睡用パジャマ・布団・赤白帽子・着替え袋・歯ブラシ、コップ(3.4.5 歳児)を持ち帰ります。月曜日に洗濯した物を持ってきます。
  - ・お金を預ける際は事務所職員に手渡しでお願いします。不在の場合は職員が受け取ります。但し月～金 7:00～17:00 でご協力ください。
- おつりがないようにしていただけると助かります

※登降園について

- ・事故防止の為 必ず駐車場をご利用ください。

妊婦や 6 ヶ月未満の乳児がいらっしゃる方及び、歩行が困難等事情がある方は、許可証を事務所でお渡ししますので、その方のみ事務所横の駐車場を利用できます。

★ 終日、対象者以外の使用はご遠慮下さい。ルールをお守りください。

- ・保護者の方と必ず手をつないで園舎まで移動します。

雨天時は特に足元が滑り安くなっていますので十分ご注意ください。

- ・保育室に一緒に入り、親子で荷物の整理をお願いします。
- ・荷物の整理が終わったら担任または担当の早番の部屋(さくら)まで連れていかれてください。
- ・朝の 9 時までと夕方 4 時以降は職員の勤務時間差がありますので 3 歳未満・3 歳以上児に分かれ合同で過ごすことが多くなります。  
子どもたちの遊んでいる場所の確認はタブレットの近くにボードで掲示しますので、ご確認ください。  
どこにいるのかわからないときはご遠慮なく近くにいる職員にお尋ねください。

- ・0.1.2 歳児のお迎えは保育室でお待ちしております。

担任へ声をおかけください。

3.4.5 歳児は天気がいい日は戸外遊び中心の自由遊びをして待っています。(雨天時等は保育室にいます。)各クラスにカバン類を置いていますので、子どもさんに声をかけて一緒に荷物を取りに行かれてください。4.5 歳児は 2 階になりますので、必ず一緒に上がってください。(子どもだけの階段の昇降は禁止しています。)

- ・夕方 6 時以降は担当職員がお預かりしますので、遅番の部屋(さくら)にお迎

えをお願い致します。

・不審者対策の為、園庭側の門は午前 10 時から午後 4 時まで閉鍵します。

## 9. 準備物一覧

	クラス	0 歳 児	1 歳 児	2 歳 児	3 歳 児	4 歳 児	5 歳 児
	準備物	すみ れ	もも	さく ら	うめ	ゆり	ふじ
1	午睡布団上下	○	○	○	○	○	○
2	パジャマ袋	○	○	○	○	○	○
3	着替え袋	○	○	○	○	○	○
4	おしりふきタオル	○	○	○	○	○	○
5	オムツ	○	○	○			
6	おしぼり 3 枚	○	○	○			
7	おしぼり入れ	○	○	○			
8	食事エプロン	○	○	○			
9	水筒	○	○	○	○	○	○
10	お弁当				○	○	○
11	お箸				○	○	○
12	歯ブラシ				○	○	○
13	コップ				○	○	○
14	赤白帽子	○	○	○	○	○	○
15	黄色い手提げ	◎	◎	◎	◎	◎	◎

番号ごとに注意事項をご確認ください

1. 枕は使用しません。排泄の失敗等で汚れた場合はお返しいたしますのでご家庭できれいにしてお持ちください。
2. パジャマは一人で着用できるようになるように考えて、年齢に合わせたものを準備してください。

3. 着替えの枚数・内容については個人差がありますので個別に担任から連絡します。
4. 排泄の失敗のみならず遊びで汚れた場合に使います。全員必要です。
5. オムツの枚数は各担任からお知らせします。使用済オムツは園で廃棄します。
6. 感染予防のため食事用に個人おしぼりを使用します。**毎日乾いたおしぼりを持たせてください。使い古しのおしぼりは早めの交換をお勧めします。大きく見えるところに記名をお願いします。**
7. 使ったものを入れるビニール製の小さな巾着袋を準備してください。汚れやにおいが気になる場合は交換をお願いします。
8. 洗濯できるタオル地等のエプロンを準備ください。園でおすすめの形がありますので担任からお知らせします。
9. 年間を通して水筒をお願いします。必ず 1 度沸騰したものを冷やして持たせてください。季節や子どもの摂取量に合わせて量を加減してください。夏場は傷みややすくなりますので、氷を使用します。夕方少なくなったら園で補充します。
10. 1 回の食事でするご飯の量を参考までにお知らせします。  
3 歳児 100～110g 4 歳児 110～130g 5 歳児 130～140gです。  
誕生会などの行事食では主食のご飯がいらない日があります。献立表の下に毎月記載してありますのでご確認ください。お弁当は、手先の訓練をかねて止めゴムで巻いて毎日子どもと一緒にハンカチ包みをして持ってきます。ハンカチ使用がうまくできない場合はお弁当包みの形を子どもの使いやすいものに変えて準備されてもかまいません。担任にご相談ください。
11. お箸箱は自分で使えるものを準備してください。スプーン・フォークは不要です。お箸箱の洗浄も毎日行き清潔なものを準備してください。
12. 歯ブラシが開いてきたら交換しましょう。週末に確認ください。コップと一緒に小さめの巾着袋に入れます。
13. コップは週末に洗浄し汚れ痛みの確認をお願いします。
14. 週末にお洗濯をしてください。伸びてきたゴムの取り換えをお願いします。

15. ビニール製の通園バック(てさげ)は園で保管します。作品等の持ち帰りで使ったら早めに担任へお渡しください。

## 10. 保護者との連携

保護者との密接な連絡と理解、協力を得るために次のことを行います。

- ① 園日より (毎月の行事、給食献立、その他)
- ② クラス日より (クラスの近況や連絡事項お願いなど)
- ③ 連絡帳 (0.1.2 歳児 個人別連絡とします。)   
園から・・・園での様子、その日の気づき、連絡など   
家庭から・・・健康状態、食事、睡眠、生活上の気づきなど
- ④ 行事終了後の保護者アンケート (気づき感想、次年度への提案等)
- ⑤ ブログ更新 (園生活の様子 お知らせなど)
- ⑥ 一日保育士体験 (2歳児以上保護者 個人面談込み 1日1名)   
☆ 詳しい内容は別紙にて後日お知らせします。
- ⑦ 食育体験 (0.1 歳児保護者 食事の様子をてもらいます。)   
☆ 詳しい内容は別紙にて後日お知らせします。
- ⑧ 子育て相談 育児相談、園に対する要望 質問 苦情など   
何でも結構です。お気軽にどうぞ
- ⑨ 子どもの発達についてご心配な時は相談をお受けします。   
発達支援コーディネーター 谷井信子・西田満利子   
主任保育士 成松祐子
- ⑩ 個人面談 年に1回程度家庭と園で情報交換をします。

※ 第三者委員の制度もありますので何かありましたらご利用下さい。

第三者委員名 木本俊一(096-279-2966)成松正治(28-2793)

※ 玄関に意見箱を設置しています。何かありましたらご利用下さい。

## 11. 健康安全教育

子どもの健康と安全を守るため次のことを行います。

### (1) 健康診断

内科医師により年 2 回実施


歯科医師により年 1 回実施



### (2) 安全点検及び環境整備

安全点検を月 2 回実施します。

又、毎朝環境整備をこころがけます。



### (3) 交通安全教育

クラス役員さんが年6回の訓練を交代しながら参加され一緒に楽しく学びます。

指導員の方の指導や社会人の方の指導も受けます。

### (4) 非常訓練(火災 地震 不審者対策等)は毎月1回です

年間計画を作成し実施します。

通報訓練も年 2 回行います。





## くすのき保育園園歌

作詞 南部 正吉

作曲 三島 勲

- たんぼのなかの あかいやね  
ひろいおにわははなばたけ  
せんせいおはよう みんなげんき  
くすのきえんは たのしいな
- おててつないであそびましょう  
ぼくもわたしも うたいます  
せんせいこんにちは みんなげんき  
くすのきえんは たのしいな

